

УПРАВЛЕНИЕ ФЕДЕРАЛЬНОЙ СЛУЖБЫ
ГОСУДАРСТВЕННОЙ СТАТИСТИКИ
ПО ХАБАРОВСКОМУ КРАЮ, МАГАДАНСКОЙ
ОБЛАСТИ, ЕВРЕЙСКОЙ АВТОНОМНОЙ ОБЛАСТИ
И ЧУКОТСКОМУ АВТОНОМНОМУ ОКРУГУ

Промышленное производство Еврейской автономной области



за январь-март 2023 года

Промышленное производство

Еврейской автономной области

за январь-март 2023 года

- 01 ИНДЕКС ПРОМЫШЛЕННОГО ПРОИЗВОДСТВА
- 02 ДОБЫЧА ПОЛЕЗНЫХ ИСКОПАЕМЫХ
- 03 ОБРАБАТЫВАЮЩИЕ ПРОИЗВОДСТВА
- 04 ОБЕСПЕЧЕНИЕ ЭЛЕКТРИЧЕСКОЙ ЭНЕРГИЕЙ, ГАЗОМ И ПАРОМ
- 05 ВОДОСНАБЖЕНИЕ, ВОДООТВЕДЕНИЕ, УТИЛИЗАЦИЯ ОТХОДОВ
- 06 ПРОИЗВОДСТВО ОТДЕЛЬНЫХ ВИДОВ ПРОДУКЦИИ
- 07 ОБЪЕМ ОТГРУЖЕННОЙ ПРОДУКЦИИ, ВЫПОЛНЕННЫХ РАБОТ И УСЛУГ

* Ежемесячные данные оперативной статистики





ИНДЕКСЫ ПРОМЫШЛЕННОГО ПРОИЗВОДСТВА

ЯНВАРЬ-МАРТ 2023 г. К ЯНВАРЮ-МАРТУ 2022 г., ПРОЦЕНТОВ



▲ 103,7

ИПП



▼ 120,4

Добыча полезных ископаемых



▼ 67,3

Обрабатывающие производства



▼ 99,1

Обеспечение электрической энергией, газом и паром; кондиционирование воздуха



▲ 108,6

Водоснабжение; водоотведение, организация сбора и утилизация отходов, деятельность по ликвидации загрязнений

Рейтинг по регионам ДФО



1 регион ДФО

значение показателя больше, чем по Еврейской автономной области

8 регионов ДФО

значение показателя меньше, чем по Еврейской автономной области





ДИНАМИКА ИНДЕКСА ПРОМЫШЛЕННОГО ПРОИЗВОДСТВА

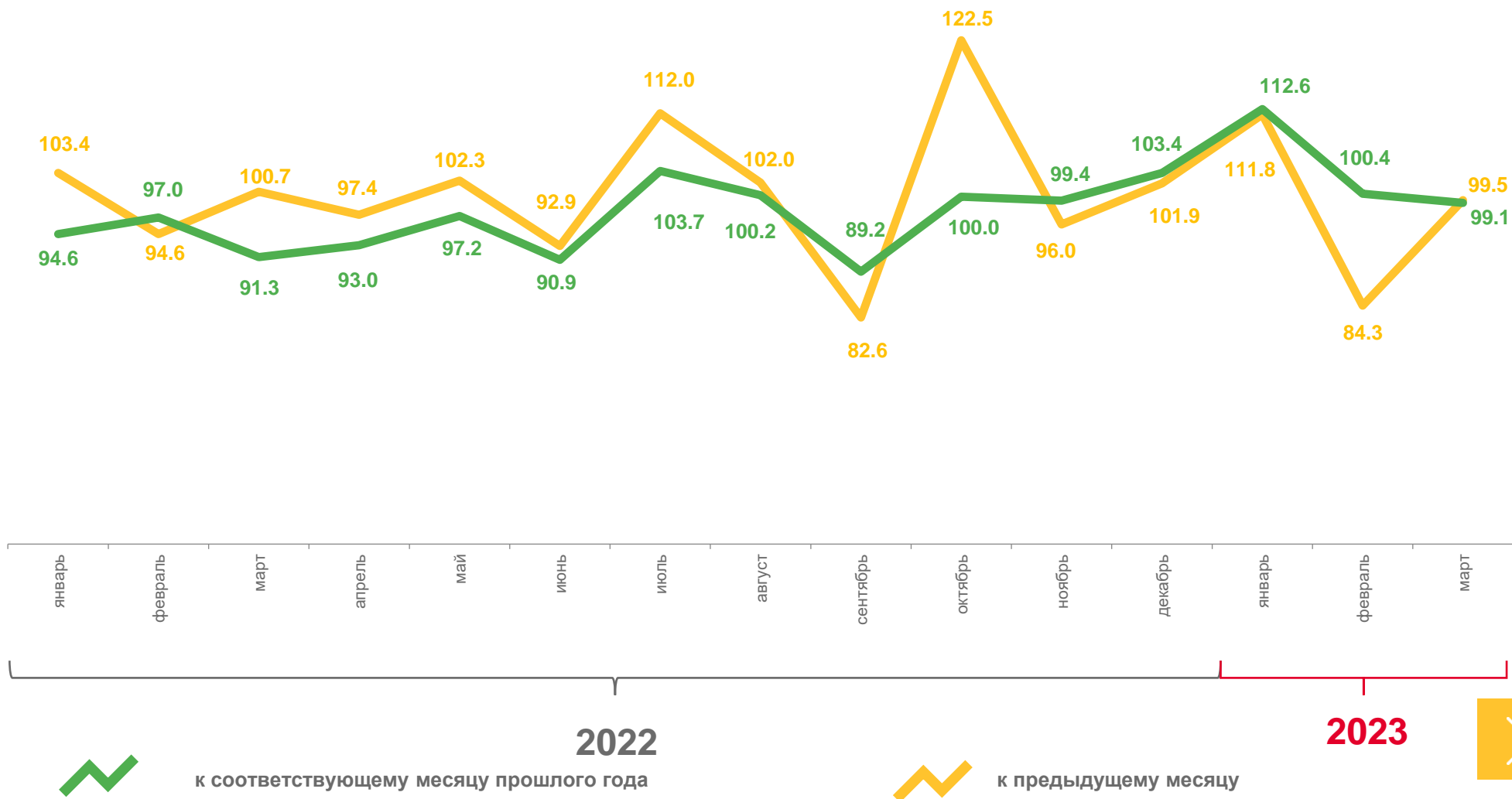
ПРОЦЕНТОВ

март 2023 г.
в % к марту 2022 г.

▼ **99,1**

март 2022 г.
в % к марту 2021 г.

▼ **91,3**





ДОБЫЧА ПОЛЕЗНЫХ ИСКОПАЕМЫХ

ИНДЕКС ПРОМЫШЛЕННОГО ПРОИЗВОДСТВА, ПРОЦЕНТОВ

март 2023 г.
в % к марту 2022 г.



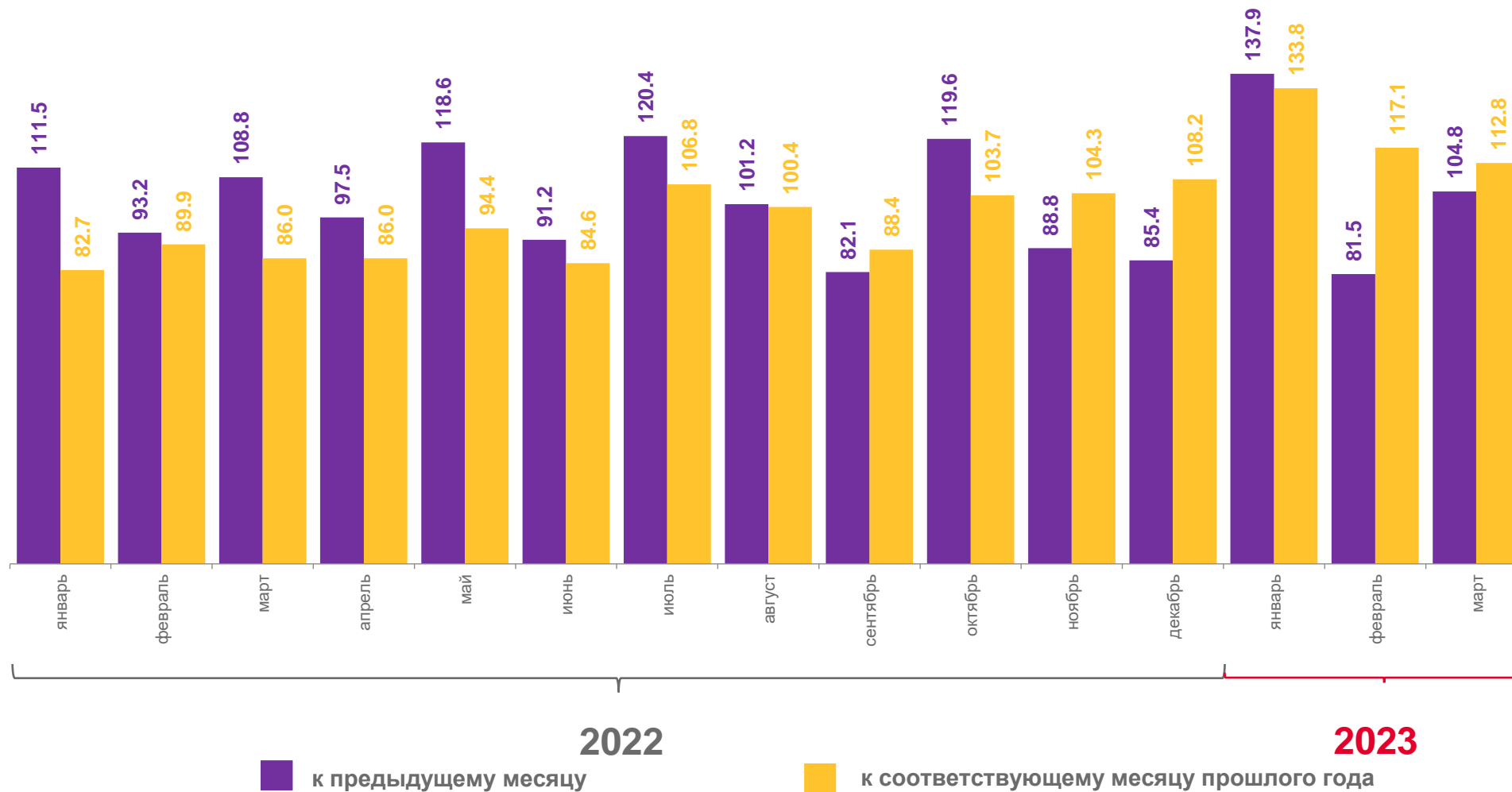
▲ 112,1

Добыча металлических руд



▲ 122,6

Добыча прочих полезных ископаемых





ОБРАБАТЫВАЮЩИЕ ПРОИЗВОДСТВА

ИНДЕКС ПРОМЫШЛЕННОГО ПРОИЗВОДСТВА, ПРОЦЕНТОВ

март 2023 г.

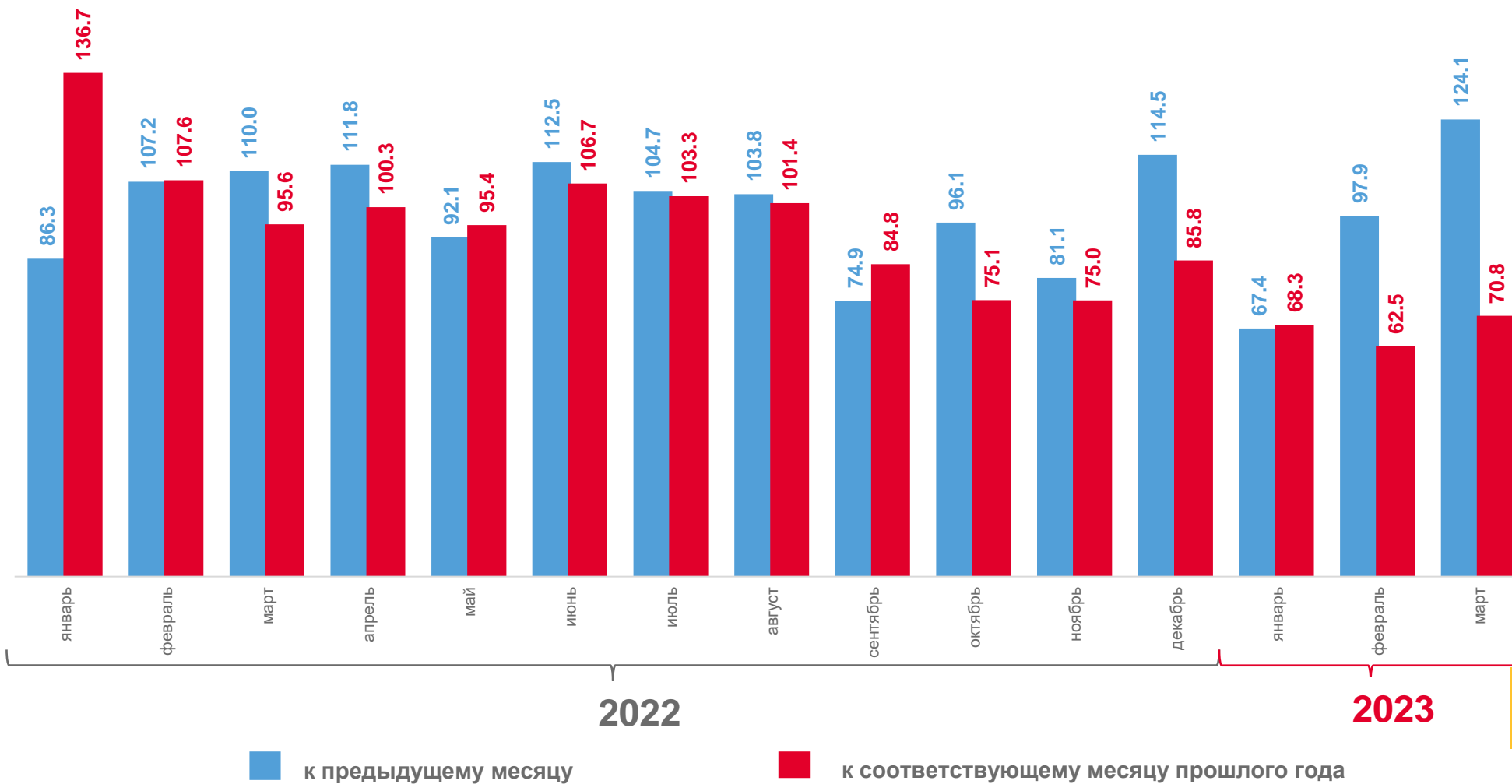
в % к марту 2022 г.

▼ 70,8

март 2022 г.

в % к марту 2021 г.

▼ 95,6





ИНДЕКСЫ ПРОИЗВОДСТВА ПО ОСНОВНЫМ ВИДАМ ОБРАБАТЫВАЮЩИХ ПРОИЗВОДСТВ

ЯНВАРЬ-МАРТ 2023 г. К ЯНВАРЮ-МАРТУ 2022 г., ПРОЦЕНТОВ



▲ **129,0**

Производство одежды



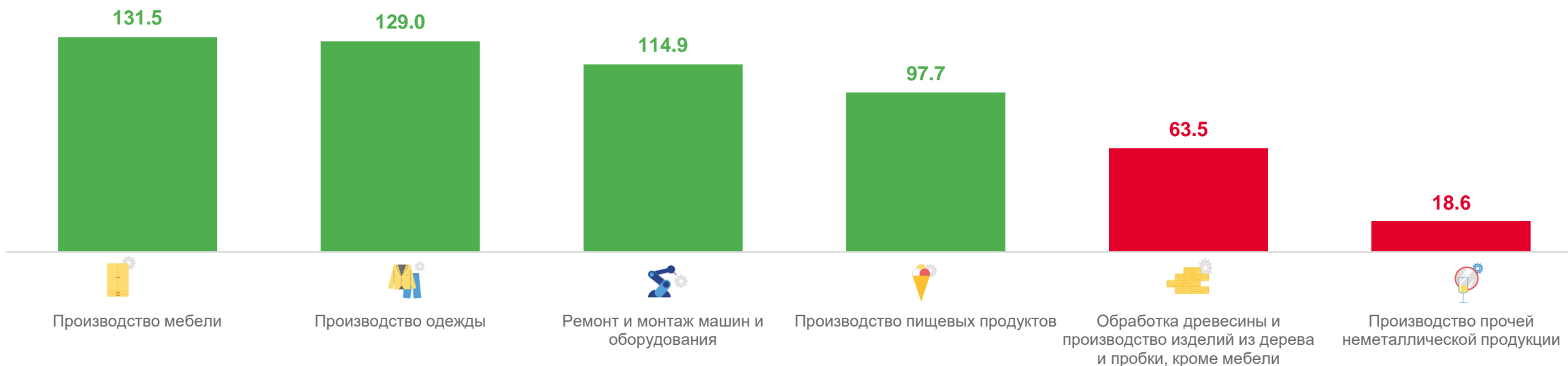
▼ **97,7**


Производство пищевых продуктов



▼ **18,6**

Производство прочей неметаллической
минеральной продукции





ОБЕСПЕЧЕНИЕ ЭЛЕКТРИЧЕСКОЙ ЭНЕРГИЕЙ, ГАЗОМ И ПАРОМ

ИНДЕКС ПРОМЫШЛЕННОГО ПРОИЗВОДСТВА, ПРОЦЕНТОВ

март 2023 г.
в % к марту 2022 г.



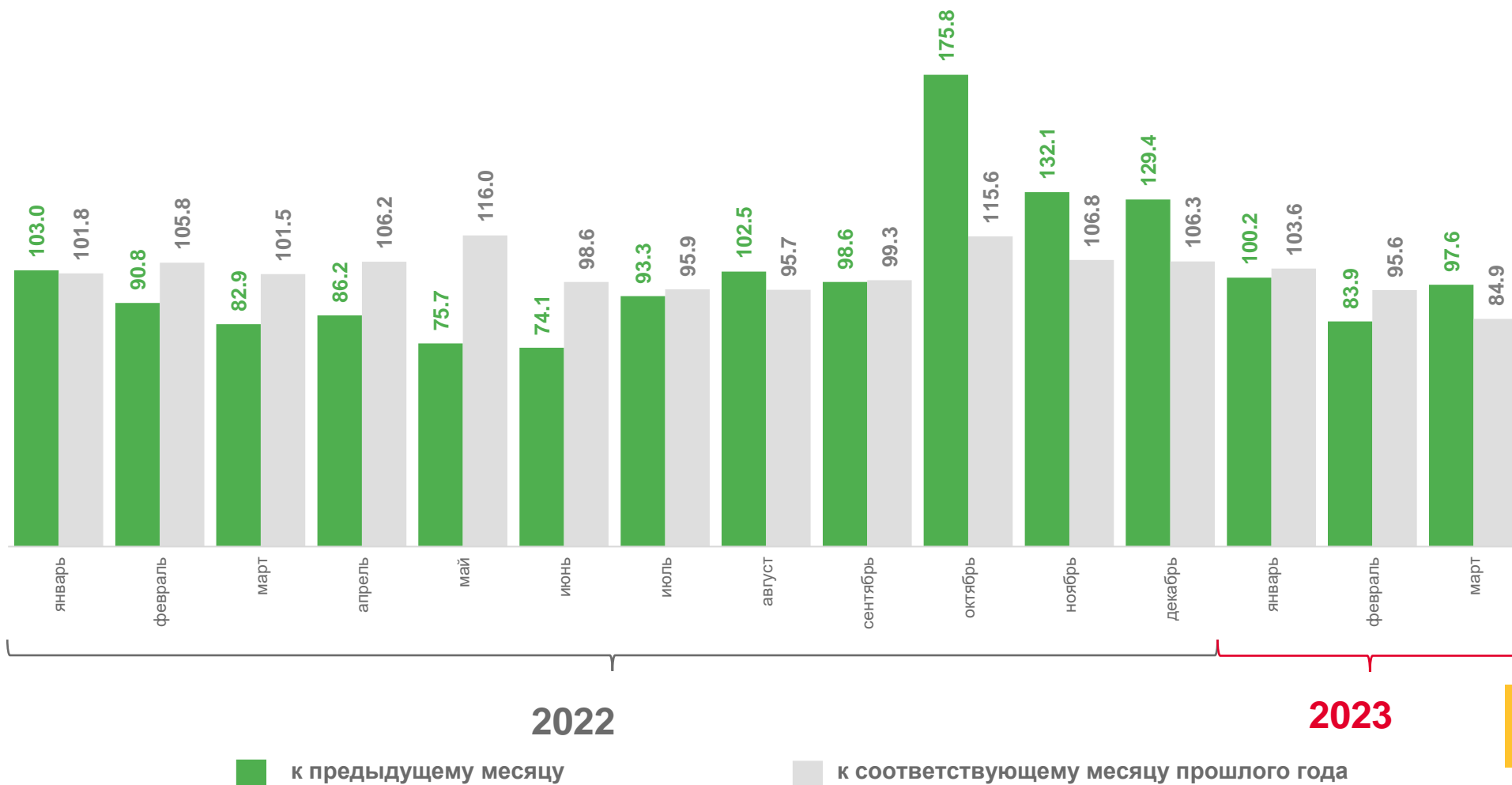
▼ 97,3

Производство, передача и распределение электроэнергии



▼ 97,7

Производство, передача и распределение пара и горячей воды





ВОДОСНАБЖЕНИЕ; ВОДООТВЕДЕНИЕ И УТИЛИЗАЦИЯ ОТХОДОВ

ИНДЕКС ПРОМЫШЛЕННОГО ПРОИЗВОДСТВА, ПРОЦЕНТОВ

март 2023 г.
в % к марту 2022 г.

▲ 110,5

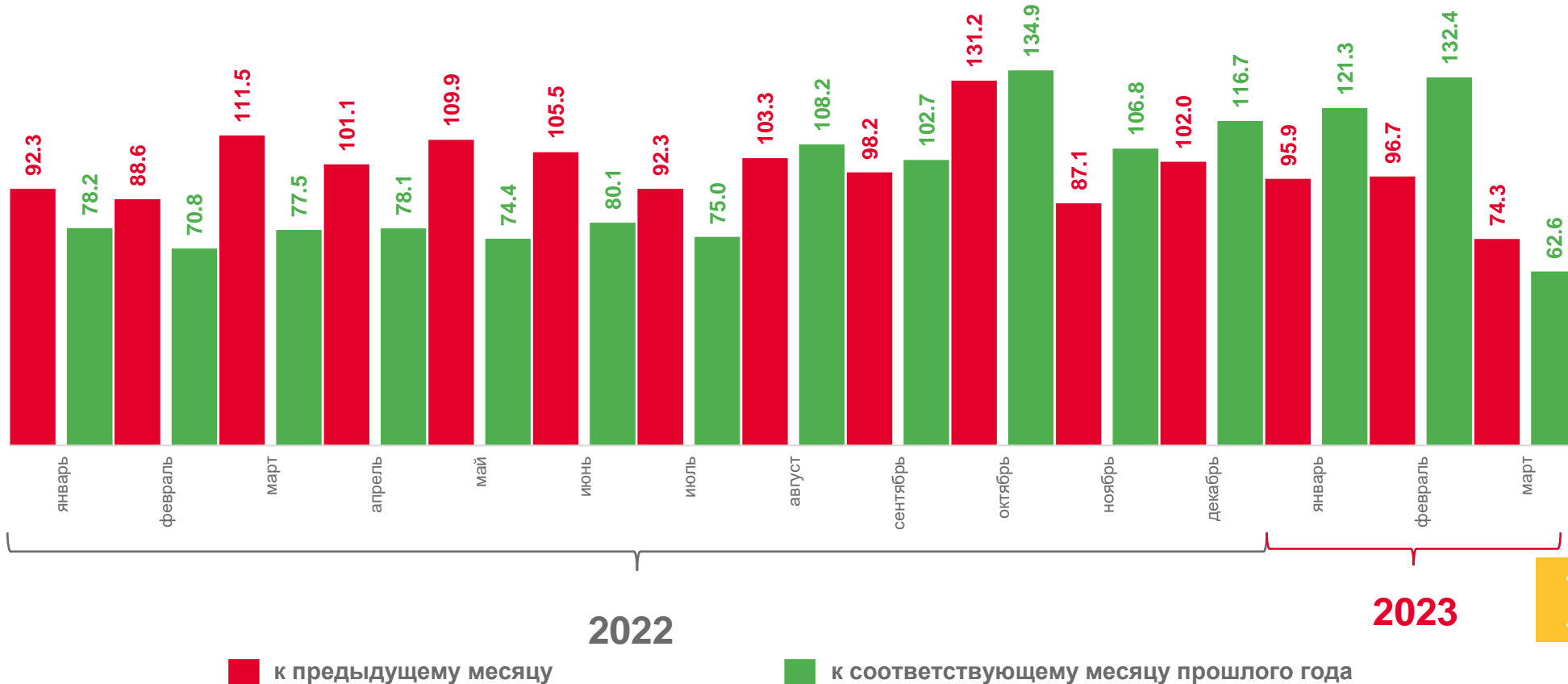
Забор, очистка и распределение воды

▼ 41,6

Сбор и обработка сточных вод

▲ 132,5

Сбор, обработка и утилизация отходов



2022

2023

к предыдущему месяцу

к соответствующему месяцу прошлого года





ПРОИЗВОДСТВО ОТДЕЛЬНЫХ ВИДОВ ПРОДУКЦИИ

ЯНВАРЬ-МАРТ 2023 г. К ЯНВАРЮ-МАРТУ 2022 г.



40,6

94,3%

Лесоматериалы
необработанные тыс.м³



657,2

119,7%

Кондитерские изделия, тонн



50,1

72,7%

Изделия бельевые трикотажные
или вязанные, включая изделия
для детей младшего возраста,
тыс. штук



56 020,3

139,3%

Мебель, тыс. руб.



1 405,6

142,4%

Изделия хлебобулочные
недлительного хранения, тонн



33,3

120,4%

Изделия макаронные и
аналогичные мучные изделия, тонн



16,2

66,4%

Лесоматериалы, продольно
распиленные или расколотые,
разделенные на слои или
луценые, толщиной более 6 мм;
деревянные железнодорожные
или трамвайные шпалы,
непропитанные, тыс.м³



466,9

100,3%

Пар и горячая вода,
тыс. гигакалорий





ОБЪЕМ ОТГРУЖЕННОЙ ПРОДУКЦИИ, ВЫПОЛНЕННЫХ РАБОТ И УСЛУГ

ЯНВАРЬ-МАРТ 2023 г., МЛРД РУБЛЕЙ



Структура объема отгруженной продукции
в процентах к итогу

Промышленность **8,6**

Добыча полезных ископаемых **5,4**

Обрабатывающие производства **0,7**

Обеспечение электрической энергией,
газом и паром; кондиционирование воздуха **2,3**

Водоснабжение; водоотведение,
организация сбора и утилизация отходов,
деятельность по ликвидации загрязнений **0,2**





ОБЪЕМ ОТГРУЖЕННОЙ ПРОДУКЦИИ, ВЫПОЛНЕННЫХ РАБОТ И УСЛУГ ПО ПРОМЫШЛЕННОМУ ПРОИЗВОДСТВУ

ЯНВАРЬ-МАРТ 2023 г. К ЯНВАРЮ-МАРТУ 2022 г., ПРОЦЕНТОВ



▼ **70,0**

Промышленность



▼ **62,0**

Добыча полезных ископаемых



▼ **47,7**

Обработывающие производства



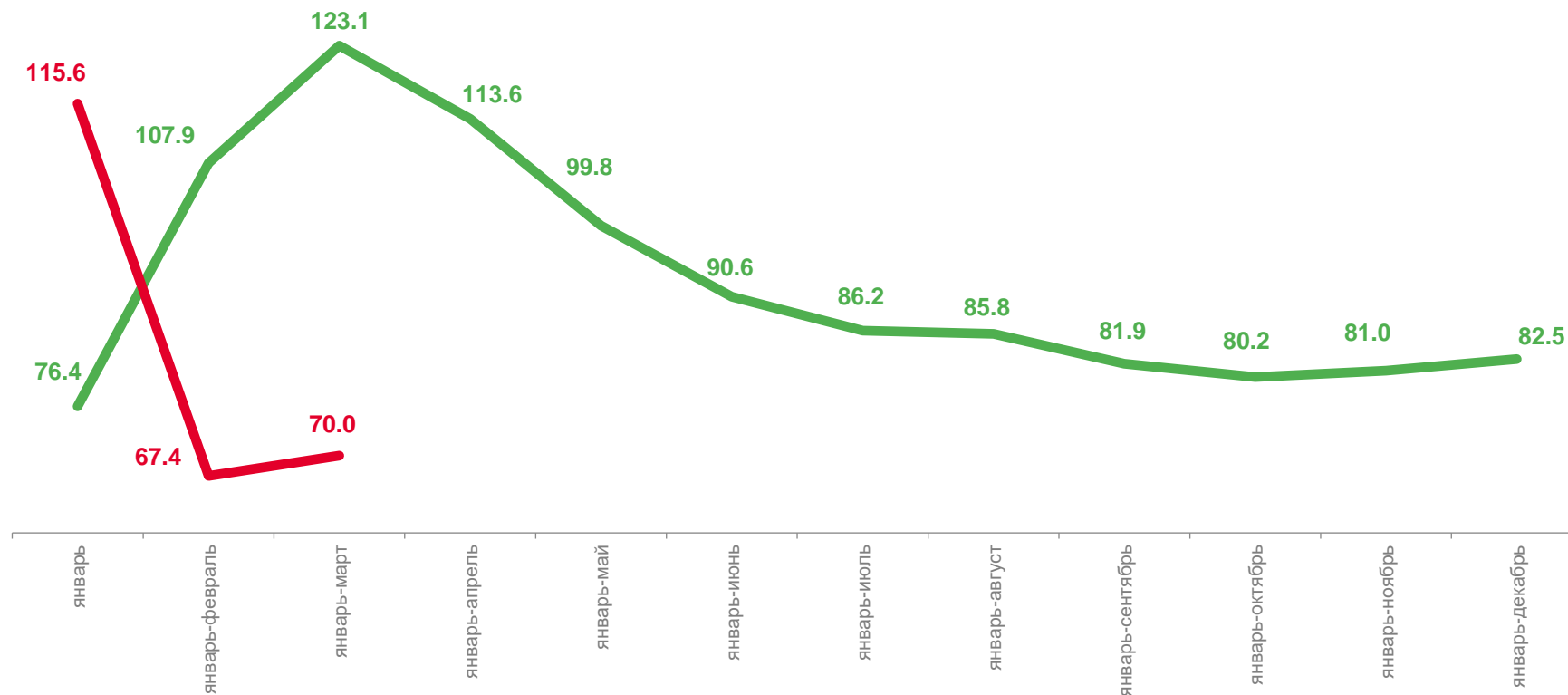
▲ **118,1**

Обеспечение электрической энергией, газом и паром; кондиционирование воздуха



▲ **155,4**

Водоснабжение; водоотведение, организация сбора и утилизация отходов



2022 г. в % к 2021 г.



2023 г. в % к 2022 г.

